MID 1

MID 3

MID 5

MID 7

MID 9

EN Keep these instructions for future use FR Notice à conserver ES Conserve este manual de instrucciones DE Bedienungsanleitung zum Aufbewahren IT Istruzioni da conservare NL Handleiding bewaren PT Instruções a conservar PL Należy zachować instrukcję HU Gondosan őrizze meg a termékismertetőt RO Informații de păstrat SK Príručku uschovajte CS Příručku uschovejte SV Spara denna information HR Sačuvajte ovu uputu SL Shranite navodila TR Bu broşürü saklayın LT Išsaugokite šią naudojimo instrukciją SR Sačuvajte ovo uputstvo LV Saglabājiet šīs instrukcijas turpmākai lietošanai EL Οδηγίες προς φυλάξη BG Запазете инструкцията KK Нұсқаулықты сақтап қойыңыз RU Сохраните эту инструкцию UK Збережіть цю інструкцію VI Tài liệu hướng dẫn cần phải cất giữ ID Pemberitahuan untuk disimpan ZH 请妥善保留本说明书 JA 説明書は保管してください ZH 請妥善保留本說明書 TH เอกสารสำหรับเก็บไว้อ้างอิง KO 보관용 설명서 KM សេចក្តីណែនាំដើម្បីរក្សាទុក - AR تعليمات يجب الاحتفاظ بها

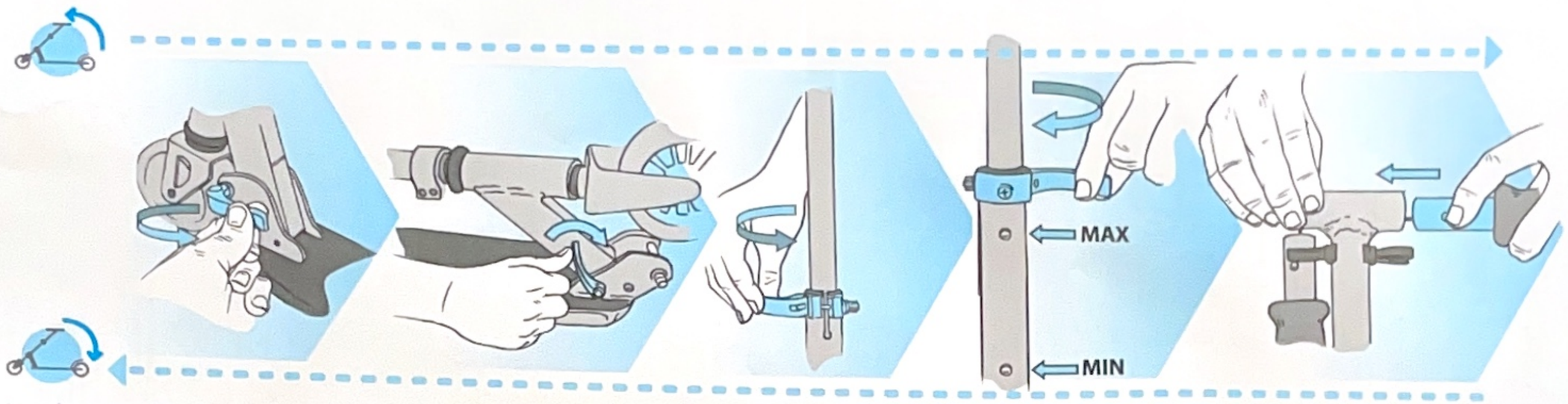

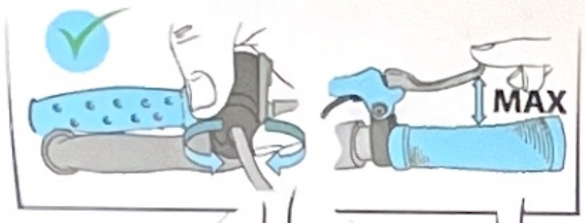





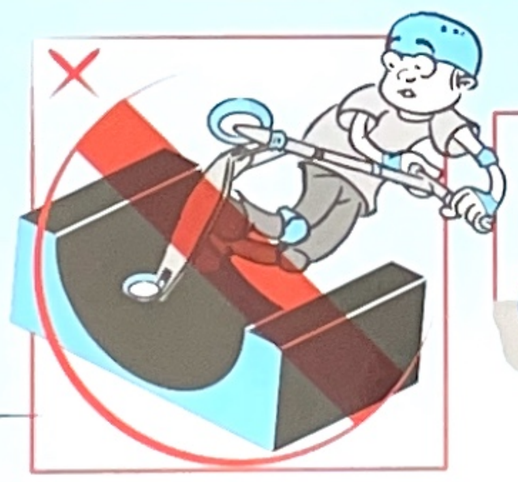

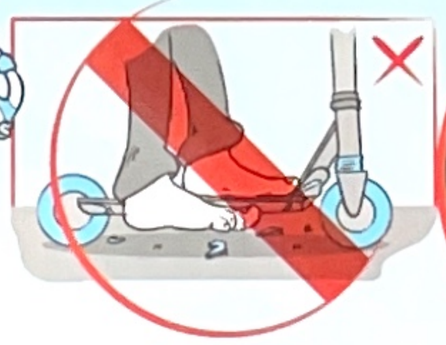

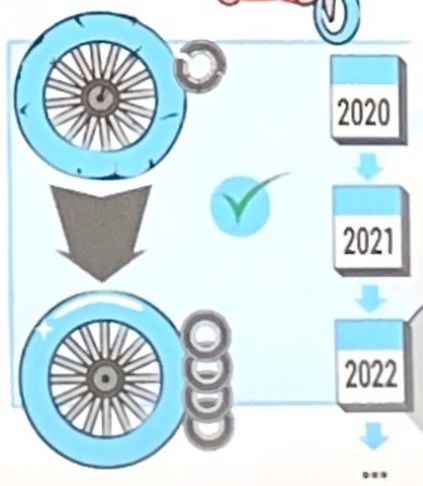

EN User advice / maintenance

- You must use the following protective equipment: hand / wrist, knee, elbow and head protection.
- Before each use, make sure that all the locking systems are properly engaged (follow the assembly instructions).
- Regularly check the quality of your wheels and bearings and ensure their proper maintenance. Remove any sharp edges before use.
- The tightening of all the screws must be checked before each use, because the self-lightening nuts and fittings can lose their effectiveness.
- Warning: the brake can get hot in use. Do not touch after use.
- Given that most serious accidents take place in the first few months, take the time to learn your child the basics of the discipline.
- Because of the skill it requires, the scooter must be used with care to avoid any fall or collision likely to injure the rider or third parties. Take care of yourself and others at all times.
- Avoid heavy traffic and congested areas.
- Do not misuse the product.
- Do not modify or transform the scooter.
- Check out all our videos for assembling and maintaining your scooter on our oxelo site.
- Check the limits set by the road safety regulations.
- Use our product on flat, clean and dry surfaces at a distance from other road users.

FR Conseils d'utilisation / maintenance

- Il faut utiliser les éléments de protections suivants: protection de la main / du poignet, du genou, de la tête et du coude.
- Avant chaque utilisation, veiller à ce que tous les dispositifs de verrouillage soient bien encloenchés (suivre les instructions de montage de la notice).
- Contrôler régulièrement la qualité de vos roues et roulements et assurer le bon entretien. Éliminer toutes arêtes vives avant utilisation.
- Tous les serrages de vis doivent être vérifiés avant chaque utilisation, car les écrous auto-serrants ou autres fixations peuvent perdre de leur efficacité.
- Attention, le frein peut devenir chaud en usage. Ne pas toucher après utilisation.
- La plupart des accidents graves ayant lieu durant les premiers mois, prenez le temps d'apprendre les bases de la pratique à votre enfant.
- La trottinette, de par les qualités d'adresse qu'elle requiert, doit être utilisée avec précaution afin d'éviter toute chute ou collision susceptible de blesser l'utilisateur ou des tiers. Dans tous les cas, prenez garde à vous et aux autres.
- Évitez les lieux à grande circulation ou trop encombrés.
- Ne pas détourner l'usage du produit.
- Ne pas modifier ou transformer la trottinette.
- Retrouvez toutes nos vidéos pour assembler ou entretenir correctement votre trottinette sur notre site oxelo.
- Veuillez vérifier les limites d'utilisation conformément aux réglementations de la sécurité routière.
- Veuillez utiliser notre produit sur des surfaces planes, propres, sèches et à distance des autres usagers de la route.

ES Consejos de uso / mantenimiento

- Debe usar los siguientes elementos de protección: protección de la mano / muñeca, rodilla, cabeza y codo.
- Antes de cada uso, conviene comprobar que todos los dispositivos de bloqueo estén correctamente activados (véanse las instrucciones de montaje en el manual).
- Supervisar con regularidad la calidad de las ruedas y los rodamientos, además de velar por su correcto mantenimiento. Quitar todos los salientes antes de cada uso.
- Antes de cada uso, conviene comprobar que los tornillos estén correctamente apretados, porque las tuercas de autocierre y demás fijaciones pueden perder eficacia.
- Advertencia, el freno se puede calentar con el uso. No hay que tocarlo después de usar este producto.
- La mayoría de los accidentes graves se producen durante los primeros meses, por eso conviene dedicarle tiempo a enseñar a los niños a utilizar su patineta.
- El patineta, cuyo manejo requiere determinadas destrezas, debe utilizarse con precaución para evitar caídas o colisiones susceptibles de lesionar al usuario o a terceros. En cualquier caso, hay que tener cuidado con uno mismo y con los demás.
- Se recomienda evitar zonas muy concurridas o con mucho tráfico.
- No utilice este producto para otros usos.
- No modifique ni transforme el patineta.
- Videos sobre montaje y mantenimiento del patineta en la web de oxelo.
- Verifique los límites de utilización de acuerdo a la normativa de seguridad vial.
- Use nuestro producto sobre superficies planas, limpias, secas y a distancia de los demás usuarios de la vía pública.

DE Hinweise zur Anwendung / Wartung

- Sie müssen folgende Schutzausrüstungen tragen: Hand- / Handgelenk-, Knie-, Kopf- und Ellbogenschutz.
- Vor jeder Verwendung überprüfen, ob alle Sperrvorrichtungen richtig eingerastet sind (den Montageanweisungen der Bedienungsanleitung folgen).
- Überprüfen Sie regelmäßig den einwandfreien Zustand der Räder und Lager und sorgen Sie für eine ordnungsgemäße Wartung. Beseitigen Sie vor dem Gebrauch alle scharfen Kanten.
- Vor jeder Verwendung überprüfen, ob alle Schrauben festgezogen sind, denn die selbstsichernden Muttern oder andere Fixierungen können ihre Wirkung verlieren.
- Achtung, die Bremse kann durch Gebrauch heiß werden. Nach Gebrauch nicht angreifen.
- Da die meisten schweren Unfälle im Laufe der ersten Monate passieren, nehmen Sie sich Zeit, Ihrem Kind die Grundlagen der Praxis zu lehren.
- Um eine gute Funktionalität zu gewährleisten, sollte der Roller vorsichtig verwendet werden, um Stürze oder Kollisionen zu vermeiden, die den Benutzer oder anderer Personen führen kann. Sei immer sehr vorsichtig mit dir selbst und anderen um dich herum.
- Meiden Sie verstopfte Orte oder mit starkem Verkehr.
- Das Produkt nicht zweckentfremdet verwenden.
- Den Tretroller nicht verändern oder umgestalten.
- Alle unsere Videos über die richtige Montage oder Wartung Ihres Tretrollers finden Sie auf unserer Website oxelo.
- Bitte überprüfen Sie die Einsatzgrenzen gemäß den Bestimmungen der Verkehrssicherheit.
- Bitte verwenden Sie unser Produkt auf ebenen, sauberen und trockenen Oberflächen und fern von anderen Verkehrsteilnehmern.

IT Consigli per l'uso/la manutenzione

- Sono d'obbligo i seguenti elementi di protezione: protezione della mano / del polso, del ginocchio, della testa e del gomito.
- Prima di ogni utilizzo, verificare che tutti i dispositivi di blocco siano correttamente serrati (seguire le istruzioni di montaggio).
- Controllare periodicamente la qualità delle ruote e dei cuscinetti e garantire una corretta manutenzione. Eliminare eventuali spigoli vivi prima dell'uso.
- Tutte le viti devono essere ben serrate prima di ogni utilizzo, perché i dadi autobloccanti o gli altri sistemi di fissaggio possono perdere la loro efficacia.
- Attenzione, il freno potrebbe scaldarsi con l'uso. Non toccarlo dopo l'uso.
- Dal momento che la maggior parte degli incidenti gravi si verifica nei primi mesi di utilizzo, date al bambino il tempo di fare pratica.
- Il monopattino, in considerazione delle doti di destrezza che richiede, deve essere utilizzato con attenzione al fine di evitare cadute o collisioni che possono ferire l'utilizzatore o terze persone. In ogni caso, prestare attenzione a se stessi e agli altri.
- Evitare i luoghi molto trafficati o troppo affollati.
- Non usare il prodotto per scopi diversi da quelli previsti.
- Non modificare o trasformare il monopattino.
- Tutti i video per un corretto assemblaggio e manutenzione del monopattino sono disponibili sul nostro sito oxelo.
- Controllare le limitazioni di utilizzo sulla base delle vigenti norme di sicurezza stradale.
- Si prega di utilizzare il nostro prodotto su superfici piane, pulite e asciutte e a distanza di sicurezza da altri utenti della strada.

NL Gebruiks-/onderhoudsadvies

- U moet de volgende beschermingsmiddelen gebruiken: hand-/pols-, knie, hoofd- en ellebogbescherming.
- Controleer voor elk gebruik dat alle vergrendelingssystemen goed aangedraaid zijn (de montage-instructies in de handleiding opvolgen).
- Controleer regelmatig de kwaliteit van uw wielen en lagers en onderhoud deze. Verwijder alle scherpe randen vóór gebruik.
- Voor elk gebruik moeten alle schroeven gecontroleerd worden aangezien de zelfaandrijvende moeren of andere bevestigingen ice kunnen komen.
- Let op, de rem kan tijdens gebruik warm worden. Na gebruik niet aanraken.
- De meeste ernstige ongelukken gebeuren in de eerste maanden. Neem de tijd uw kind het gebruik van de step aan te leren.
- De step, aangezien het gebruik van dit product een bepaalde behendigheid vereist, moet voorzichtig gebruikt worden om vallen of botsen te voorkomen waartij de gebruiker of anderen gewond kunnen raken. In alle gevallen dient u op uzelf en op de anderen te passen.
- Vermijd parkiere met veel verkeer of plaatsen met veel obstakels.
- Dit product niet voor een andere doeleinde gebruiken Zon wijzigen het basiswerk is
- De step niet wijzigen of veranderen
- Alle wijzen voor juiste de montage en het onderhoud van de step zijn te vinden op onze site oxelo
- Ga de gebruiksbeperkingen na in overeenstemming met de voorschriften voor verkeersveiligheid
- Gebruik dit product op een vlakke, schone, droge ondergrond en houd afstand tot de andere weggebruikers.

PT Conselhos de utilização / manutenção

- Devem ser utilizados os elementos de proteção seguintes: proteção das mãos / pulsos, do joelho, da cabeça e dos cotovelos.
- Antes de cada utilização, assegure-se de que todos os dispositivos de bloqueamento estejam bem engatados (seguir as instruções de montagem).
- Controlar com regularidade a qualidade das suas rodas e rolamentos e garantir a correta manutenção. Eliminar qualquer aresta aguçada antes da utilização.
- O aperto de todos os parafusos deve ser verificado antes de cada utilização, dado que as porcas de auto-aperto ou outras fixações podem perder a sua eficácia.
- Atenção, o travão pode aquecer com a utilização. Não tocar depois da utilização.
- A maior parte dos acidentes graves ocorrem nos primeiros meses, ensine democraticamente as bases da prática à sua criança.
- A trotinete, pelas qualidades de destreza que exige, deve ser usada com cuidado para evitar qualquer queda ou colisão que possa ferir o utilizador ou terceiros. Em qualquer caso, tenha cuidado consigo e com os outros.
- Evite locais com grande circulação ou vários obstáculos.
- Não usar o produto para outros fins
- Não modificar ou transformar a trotinete
- Encontre todos os nossos vídeos para montar ou fazer manutenção correta da sua trotinete no nosso site oxelo
- Certifique-se de que verifica os limites de utilização em conformidade com os regulamentos de segurança rodoviária.
- Certifique-se de que utiliza o nosso produto em superfícies planas, com o produto limpo, seco e mantendo a distância dos outros utilizadores da estrada

PL Porady dotyczące użytkowania / konserwacji

- Należy używać następujących elementów zabezpieczających: ochraniacze nadgarstków, kolan, głowy i łokci.
- Przed każdym użyciem należy sprawdzić, czy wszystkie elementy blokujące są zakłonne prawidłowo (patrz zamieszczone w instrukcji zalecenia dotyczące montażu).
- Regularnie sprawdzać jakość kół i łożysk oraz dbać o ich odpowiednią konserwację. Przed użyciem usunąć lub zabezpieczyć wszelkie ostre krawędzie.
- Przed każdym użyciem należy sprawdzić prawidłowe zamocowanie wszystkich śrub, ponieważ w miarę upływu czasu niektóre samo-zakleszczające się lub inne elementy mocujące mogą stracić swoją skuteczność.
- Uwaga, podczas użytkowania hamulec może się nagrzewać. Nie dotykać po użyciu.
- Biorąc pod uwagę, że większość poważnych wypadków ma miejsce podczas pierwszych kilku miesięcy użytkowania, należy koniecznie nauczyć dziecko prawidłowych zasad korzystania z produktu.
- Ze względu na umiejętności zręczność, jakie wymaga prowadzenie hulajnogi, podczas korzystania z niej należy zachować ostrożność, aby uniknąć możliwego upadku lub zderzenia, które może być przyczyną odniesienia obrażeń przez użytkownika lub inne osoby. Należy zawsze zwracać uwagę na bezpieczeństwo własne i innych osób.
- Unikać jazdy w miejscach o dużym natężeniu ruchu lub niewielkiej ilości wolnej przestrzeni.
- Nie używać produktu do zastosowań innych niż te, do których został przeznaczony.
- Nie modyfikować i nie przerabiać hulajnogi.
- Zobacz filmy zawierające zalecenia dotyczące prawidłowego montażu i konserwacji hulajnogi na naszej witrynie oxelo.
- Należy sprawdzić ograniczenia dotyczące użytkowania zgodnie z obowiązującymi przepisami kodeksu drogowego.
- Produkt powinien być używany wyłącznie na płaskim, czystym i suchym podłożu, w bezpiecznej odległości od innych użytkowników drogi.

HU Használati / karbantartási útmutató

- Viselje a következő védőfelszereléseket: kéz- vagy csuklóvédő, térdvédő, sisak és könyökvédő.
- Minden használat előtt győződjön meg az összes zárszerkezet megfelelő kapcsolódásáról (kövesse az összeszerelési útmutatót).
- Rendszeresen ellenőrizze a kerekek és a csapágyak minőségét, és biztosítsa a megfelelő karbantartást. Használat előtt távolítsa el az éles éleket.
- Minden használat előtt ellenőrizni kell az összes csavar szorosságát, mivel az önzáró csavarok vagy egyéb rögzítőelemek meglazulhatnak.
- Figyelem! Használat közben a fék felmelegedhet. Használat után ne érjen hozzá.
- A sulyos balesetek legnagyobb része a használat első hónapjaiban következik be. Fordítson kellő időt arra, hogy gyermekének megtanítsa a rollerezés alapjait.
- A felhasználó vagy harmadik személy esetleges sérülését okozó esések vagy összeütközések elkerülése érdekében a roller használata megfelelő ügyességet és óvatosságot igényel. Minden esetben vigyázzon magára és másokra.
- Kerülje a nagy forgalmú, illetve zsúfolt helyeket.
- A terméket a rendeltetésének megfelelően használja.
- Ne alakítsa át a rollert, és ne végezzen rajta módosításokat.
- Nézze meg Oxelo oldalunkon a roller megfelelő összeszerelését és karbantartását bemutató összes videót.
- Kérjük, ellenőrizze az útbiztonsági szabályozásnak megfelelő használati korlátozásokat.
- Kérjük, a terméket sík, megtisztított és száraz felületen használja, távol a többi úthasználóktól.

RO Indicații privind utilizarea/întreținerea

- Trebuie să utilizați elementele de protecție următoare: protecții pentru mâini/încheietori, genunchi, cap și coate.
- Înainte de fiecare utilizare, asigurați-vă că toate dispozitivele de fixare sunt fixate corespunzător (urmați instrucțiunile de montare din notificare).
- Verificați constant calitatea roților și rulmenților și asigurați buna lor întreținere. Eliminați toate muchiile ascuțite înainte de utilizare.
- Toate strângerile de șuruburi trebuie verificate înainte de fiecare utilizare, deoarece piulițele autofixante sau alte elemente de fixare îți pot pierde din eficacitate.
- Atenție, frâna se poate încălzi la utilizare. Nu o atingeți după utilizare.
- Majoritatea accidentelor grave au loc în timpul primelor luni, acordați timp pentru a învăța copilul noțiunile de bază.
- Trotineta, prin calitățile de îndemânare pe care le necesită, trebuie utilizată cu atenție pentru a evita orice cădere sau coliziune care ar putea duce la rănirea utilizatorului sau a altor persoane. În orice situație, fiți atenți la dumneavoastră și la cei din jurul dumneavoastră.
- Evitați locurile cu circulație mărită sau prea aglomerate.
- Nu utilizați în scopuri recomandărilor produsul
- Nu modificați sau transformați trotineta
- Puteți găsi toate videoclipurile noastre privind asamblarea sau întreținerea corectă a trotinetei din pe site-ul nostru Oxelo
- Verificați limitele de utilizare în conformitate cu regulamentele securității rutiere.
- Utilizați produsul nostru pe suprafețe plane, curate, uscate și la distanță de alți utilizatori ai străzii.

SK Rady týkajúce sa použitia / údržby

- Je potrebné používať nasledujúce ochranné prvky: chránče rúk / zápästí, kolien, hlavy a lakťov.
- Pred každým použitím dbajte na to, aby boli všetky poistné zariadenia zapnuté (postupujte podľa montážnych pokynov obsiahnutých v leteckej príručke).
- Pravidelne kontrolujte kvalitu kolies a ložísk a zaistite riadnu údržbu. Pred použitím odstráňte všetky ostré hrany.
- Pred každým použitím je nutné skontrolovať dotiahnutie všetkých skrutiek, lebo samoutahovacie matice alebo iné upevnenia môžu stratiť na účinku.
- Pozor, brzda sa môže počas používania zahriať. Preto sa jej po použití nedotýkajte.
- K väčšine vážnych nehôd dôjde počas prvých mesiacov, preto svojmu dieťaťu venujte čas a naučte ho základy jazdy na kolobežke.
- Vzhľadom k znalostiam, ktoré vyžaduje, sa musí kolobežka používať opatrne, aby užívateľ predišiel pádom či zrážkam, pri ktorých by mohol poraniť sám seba alebo druhých. V každom prípade dávajte pozor sami na seba i na ostatných.
- Vyhnite sa miestam so silnou prevádzkou.
- Výrobok nepoužívajte na účely, na ktoré nie je určený
- Kolobežku neupravujte, ani nepretvárajte
- Videá s pokynmi týkajúcimi sa správnej montáže a údržby kolobežky nájdete na stránke
- Skontrolujte obmedzenie použitia v súlade s predpismi bezpečnosti cestnej premávky.
- Náš výrobok používajte na rovnom a suchom povrchu v dostatočnej vzdialenosti od ostatných užívateľov vozovky.

CS Rady týkající se použití / údržby

- Je nutné používat následující ochranné prvky: chránče rukou / zápěstí, kolen, hlavy a loktů.
- Před každým použitím dbejte na to, aby byla veškerá poistná zařízení zapnutá (postupujte podle montážních pokynů obsažených v této příručce).
- Pravidelně kontrolujte kvalitu kol a ložisek a dbejte na jejich správnou údržbu. Před použitím odstraňte všechny ostré hrany.
- Před každým použitím je nutné zkontrolovat dotažení všech šroubů, neboť samoutahovací matice nebo jiná upevnění mohou ztratit na účinku.
- Pozor, brzda se může během používání zahřát. Proto se jí po použití nedotýkejte.
- K většině vážných nehod dojde během prvních měsíců, proto svému dítěti věnujte čas a naučte ho základy jízdy na kolobežce.
- Vzhledem k znalostem, které vyžaduje, se musí kolobežka používat opatrně, aby uživatel předešel pádům či srážkám, při kterých by mohl poranit sám sebe nebo druhých. V každém případě dávejte pozor sami na sebe i na ostatní.
- Vyhněte se místům se silnou provozem.
- Výrobek nepoužívejte k účelům, ke kterým není určen
- Kolobežku neupravujte, ani nepřestavujte
- Videa s pokyny týkajícími se správné montáže a údržby kolobežky naleznete na stránce
- Zkontrolujte omezení použití v souladu s předpisy bezpečnosti silničního provozu.
- Náš výrobek používejte na rovném a suchém povrchu v dostatečné vzdálenosti od ostatních uživatelů vozovky

SV Bruksanvisning/underhåll

- Följande skydd ska användas: handskydd/handledsskydd, knäskydd, huvudskydd och armbågsskydd.
- Innan du använder den ska du kontrollera att alla låsanordningar är inkopplade (följ monteringsanvisningarna informationen).
- Kontrollera regelbundet kvaliteten på dina hjul och lager och säkerställ att de underhålls på rätt sätt. Ta bort alla vassa kanter innan användning.
- Kontrollera att alla skruvar är åtdragna innan du använder den, självlåsande skruvar och andra fästanordningar kan tappa sin effektivitet.
- Observera att bromsen kan bli varm när den används. Vidrör den inte efter användning.
- Majoriteten av de allvarliga olyckorna äger rum under de första månaderna, ta dig tid att lära ditt barn grunderna.
- Sparkcykeln kräver en viss skicklighet och måste därför användas med försiktighet, för att undvika fall och kollisioner som kan skada användaren eller andra. Var alltid försiktig med dig själv och andra.
- Undvik områden med tung trafik eller med för mycket folk.
- Använd produkten på rätt sätt
- Förändra inte och bygg inte om sparkcykeln
- Du hittar alla våra filmer om att montera och underhålla din sparkcykel på rätt sätt på vår Oxelo-webbsida
- Kontrollera användningsbegränsningarna i trafiksäkerhetsregler.
- Använd produkten på ytor som är plana, rena, torra och avskilt från andra trafikanter.

HR Savjeti za uporabu / održavanje

- Moraju se koristiti sljedeći zaštitni elementi: zaštita ruku / zgloba, koljena, glave i lakta.
- Prije svake upotrebe uvjerite se da su svi uređaji za zaključavanje uključeni (pratite upute za montiranje).
- Redovito provjeravajte kvalitetu kotača i ležajeva i pobrinite se da se oni pravilno održavaju. Prije korištenja uklonite sve oštre rubove.
- Zategnutost svih vijaka morate provjeriti prije svake uporabe, jer vijci za automatsko stezanje ili druga pričvršćenja mogu oslabiti.
- Pozornost, kočnica se može ugrijati tijekom uporabe. Nemojte dodirivati nakon uporabe.
- S obzirom da se većina nesreća događa tijekom prvih mjeseci, uzmite vremena da svoje dijete naučite praktičnim osnovama.
- Romobil zahtijeva fizičku spretnost te ga je potrebno upotrebljavati s oprezom kako bi se izbjegli padovi ili sudari koji mogu prouzročiti ljelesnu ozljedu korisnika ili druge osobe. U svim situacijama pazite na sebe i druge.
- Izbjegavajte područja s gustim prometom ili gužvama.
- Proizvod nemojte koristiti za bilo što drugo
- Nemojte mijenjati ili transformirati skuter
- Na našoj stranici oxelo pronađite sve naše video zapise kako biste ispravno sastavili ili održavali vaš skuter
- Provjerite ograničenja uporabe u skladu s propisima o sigurnosti na cesti
- Naš proizvod upotrebljavajte na ravnim, čistim, suhim površinama i podalje od drugih sudionika u prometu.

SL Navodila za uporabo/vzdrževanje

- Uporabiti morate naslednje zaščitne opreme: zaščita roka/zapestja, kolena, glave in komolcev.
- Pred vsako uporabo preglejte in potrdite, da so vse ptrečlna naprave pravilno vklopljene (po navodilih za sestavljanje).
- Redno preverjajte kakovost koles in ležajev ter poskrbite za pravilno vzdrževanje. Pred uporabo odstranite vse ostre robove.
- Pred uporabo preglejte, da je vse dobro privito, saj lahko samozaporne matice in druga pritrdila s časom popustijo.
- Pozor, zavore se lahko med uporabo zelo segrejejo. Ne dotikajte se po uporabi.
- Večina resnih nesreč se zgodi v prvih mesecih uporabe, zato si vzemite čas in naučite otroka voziti skiro
- Za večjo s skirojem potrebujete določene spretnosti, zato ga uporabljajte previdno in preprečite morebitne padce ali trke, pri katerih se lahko poškodujete sami ali tretja oseba. Ves čas pazite nase in drugi.
- Ne vozite po zelo prometnih poteh ali po površinah, na katerih je veliko ljudi.
- Izdelek uporabljajte za predviden namen
- Skiroja ne predelujte ali spreminjajte
- Oglejte si video navodila na spletni strani oxelo, kako pravilno sestavili in vzdrževali skiro
- Poučite se o omejitvah uporabe, ki veljajo po predpisih za varnost v cestnem prometu.
- Izdelek uporabljajte na ravnih, čistih, suhih površinah, umaknjeno od drugih uporabnikov ceste.

TR Kullanım tavsiyeleri / bakım

- Aşağıdaki koruyucu unsurları kullanmak gerekir: Eldiek koruyucu, dizlik, başlık ve dirseklik.
- Her kullanımdan önce, kilitleme düzeneklerinin iyice devrede olmasına dikkat edin (broşürün montaj talimatlarına uyun).
- Tekerleklerinizin ve rulmanlarınızın kalitesini düzenli olarak kontrol ediniz ve bakımlarının doğru yapılmalarını sağlayınız. Kullanımdan önce tüm keskin kenarları gideriniz.
- Tüm vidalamaların her kullanımdan önce kontrol edilmesi gerekir, çünkü kendiliğinden sıkışmalı somunlar veya başka tespit noktaları etkilerini kaybedebilir.
- Dikkat, fren kullanırken ısınabilir. Kullandıktan sonra dokunmayın.
- Tüm ciddi kazalar ilk aylarda meydana geldiğinden, çocuğunuza pratik yapması için gereken zamanı ayırın.
- Scooter, kullanıcıya veya üçüncü şahıslara zarar verebilecek herhangi bir düşme veya çarpışmayı önlemek için dikkatlice kullanılmalıdır. Her durumda, kendinize ve başkalarına karşı dikkatli olun.
- Trafiğin yoğun veya tıkanık olduğu yerleri gitmeyin.
- Ürünün kullanım amacını değiştirmeyin
- Scooteri değiştirmeyin veya dönüştürmeyin
- Scooterinizin montajını veya bakımını düzgün şekilde yapmak için tüm videolarımızı oxelo sitemiz üzerinde izleyin
- Lütfen kullanım limitlerini yol güvenliği yönetmelikleri doğrultusunda kontrol ediniz.
- Lütfen ürünümüzü düz, temiz, kuru ve diğer sürücülerden uzak yüzeyler üzerinde kullanınız.

LT Naudojimo ir priežiūros patarimai

- Būtina naudoti šias apsaugos priemones: plaštaką / riešą, kelį, galvos ir alkūnių pasaugos priemones.
- Prie kiekvieną naudojimą patikrinkite ar visi fiksavimo įtaisai yra įjungti (žr naudojimo instrukcijos surinkimo nurodymus).
- Reguliarai tikrinkite ratų ir guolių kokybę, reguliarai juos prižiūrėkite. Prieš naudojimą pašalinkite visas aštrias briaunas.
- Prieš kiekvieną naudojimą reikia patikrinti visų varžtų užveržimą, nes savisaugos verž.
- Demesio, stabdžiai naudojimosi metu gali įkaisti. Pasivažinėjus neliesti.
- Sunkiausios nelaimės įvyksta pirmaisiais mėnesiais, todėl neskubėkite norėdami išmokite trikamai važinėti.
- Žaisla reikia naudoti atsargiai, atsižvelgiant į paskirtį, tai, ko reikia vengti norint išvengti bet kokių kritimų ar susidūrimų, galinčių pakenkti naudotojui ar trečiosioms šalims.
- Venkite vietų, kuriose didelis eismas ar yra perweyg daug žmonių.
- Produkto neraudokite kitais tikslais.
- Nemodifikuokite, netransformuokite paspirtuko.
- Kad galėtumėte teisingai surinkti ir prižiūrėti paspirtuką, peržiūrėkite mūsų vaizdo medžiagą „Oxelo" tinklapyje. https://www.oxelo.com
- Prašome pasidomėti kelių eismo taisyklėse numatytais naudojimo apribojimas.
- Prašome naudoti gamintį ant lygių, švarių ir sausų paviršių, toliau nuo kitų eismo dalyvių.

BR Saveti za upotrebu/održavanje

- Treba koristiti sledeće zaštitne elemente: zaštita za ruku / zgloba, koleno, glava i laktova.
- Pre svake upotrebe, uverite se da su svi prevorni elementi ispravno zategnuti (pratite uputstva za montažu u uputstvu).
- Redovno proveravajte kvalitet svojih točkova i ležajeva i osigurajte pravilno održavanje. Uklonite sve oštre ivice pre upotrebe.
- Pre svake upotrebe mora da se proveri da su svi vijci dobro zategnuti, jer efikasnost samozatežne navrtke ili drugih veza može biti oslabljena.
- Pazite, kočnica može da postane vruća od upotrebe. Ne dodirivati nakon upotrebe.
- Prilično do najčeših nesreća dolazi tokom prvih meseci upotrebe, odvojite vremena da vaše dete naučite osnovama vožnje trotineta.
- Ova igračka, zbog nivoa spretnosti koju zahteva, mora pažljivo da se koristi da bi se izbegli padovi ili sudari koji bi mogli da dovedu do povrede korisnika ili drugih lica.
- Izbegavajte prometna i zakrčena mesta.
- Nemojte menjati namenu proizvoda.
- Nemojte vršiti nikakve promene ili transformacije na trotinetu.
- Pronađite sve naše video zapise na instrukcijama montiranje i pravilno održavanje trotineta na našem «Oxelo» internet sajtu. https://www.oxelo.com
- Molimo vas proverite ograničenja upotrebe u skladu sa propisima o bezbednosti na putu.
- Molimo vas da naš proizvod koristite na ravnim, čistim, suvim površinama i dalje od drugih učesnika u saobraćaju.

LV Ieteikums lietotājam/apkope

- Jāizmanto šādi aizsardzības elementi: rokas/plaukstas, ceļgalu, galvas un elkoņu aizsargi.
- Pirms katras izmantošanas reizes pārliecinieties, vai ir pareizi ieslēgtas visas bloķēšanas sistēmas (ievērojiet montāžas norādījumus).
- Regulāri pārbaudiet riteņu un gultņu kvalitāti un nodrošiniet pareizu apkopi. Pirms lietošanas novāciet visas asās malas.
- Pirms katras izmantošanas reizes jāpārbauda, vai ir kārtīgi pieskrūvētas visas skrūves, jo pašpievelošās uzgriežņi un savienojošie elementi var zaudēt efektivitāti.
- NB! Lietošanas laikā bremzes var sakarst. Nepieskārieties tām pēc skrejrīteņa izmantošanas.
- Tā kā visnopietnāko negadījumi parasti notiek pirmajos izmantošanas mēnešos, ļaujiet bērnu tai veināčti, nēmam skrejrīteņa lietošanas pamatus.
- Lai vadītu skrejrīteni ir vajadzīgas notektas prasmes, skrejrīteņa jāizmanto uzmanīgi, lai izvairītos no krišanām vai sadursmēm, kas varētu radīt ievainojumus izmantotājam vai trešajām personām. Vienmēr rūpējieties par sevi un citiem.
- Izvairieties no intensīvas vai noslogotas satiksmes ceļiem.
- Neizmantojiet izstrādājumu nepareizi
- Nepārveidojiet skrejrīteni un neveiciet tā uzlabošanu
- Noskatieties visus skrejrīteņa salikšanas un uzturēšanas veltīšus video mūsu oxelo vietnē
- Neskaidrojiet, kādi ir ceļu satiksmes drošības noteikumos noteiktie ierobežojumi
- Izmantojiet mūsu izstrādājumu uz līdzenas, tīras un sausas virsmas drošā attālumā no citiem satiksmes dalībniekiem.

EL συμβουλές χρήσης / συντήρησης

- Θα πρέπει να χρησιμοποιούνται τα ακόλουθα στοιχεία προστασίας: προστασία καρπού/γονάτου, κράνος, κεφαλής και αγκώνα.
- Πριν από κάθε χρήση, βεβαιωθείτε ότι όλες οι ασφαλείς κλειδωμάτος είναι σωστά ασφαλισμένες (ακολουθήστε τις οδηγίες συναρμολόγησης των οδηγιών χρήσης).
- Ελέγχετε τακτικά την ποιότητα των τροχών και των ρουλεμάν σας και να φροντίζετε για την συντήρησή τους. Πριν από την χρήση αφαιρέστε τυχόν σχιστρά άκρα.
- Πριν από κάθε χρήση, θα πρέπει να ελέγχετε τα σφίξιμο όλων των βιδών επειδή τα παξιμάδια αυτόματης συσφιξής ή τα άλλα στοιχεία στερέωσης μπορεί να χάσουν την αποτελεσματικότητά τους.
- Προσοχή, τα φρένα μπορεί να ζεσταθεί κατά τη χρήση. Μην τα αγγίζετε μετά τη χρήση.
- Επειδή τα περισσότερα σοβαρά ατυχήματα συμβαίνουν κατά τους πρώτους μήνες, αφιερώστε χρόνο για να μάθετε από παιδί σας τα βασικά σχετικά με τη χρήση του πατινιού.
- Το σκουτερ, λόγω των καινοτόμων οδηγήσεις που απαιτεί, πρέπει να χρησιμοποιείται με προσοχή προκειμένου να αποφεύγεται οποιαδήποτε πτώση ή συνεργασία που ενδέχεται να βλάψει τον χρήστη ή τρίτους. Σε κάθε περίπτωση, φροντίστε τον εαυτό σας και τους άλλους.
- Αποφύγετε τους χωρους με μεγάλη κυκλοφορία ή συνωστισμό.
- Μην αλλάζετε τη χρήση του προϊόντος.
- Μην τροποποιείτε ή μετατρέπετε το πατίνι
- Στον κόσμο της OXELO θα βρείτε όλα τα βίντεο της εταιρίας σχετικά με τη σωστή συναρμολόγηση ή συντήρηση του πατινιού σας.
- Παρακαλούμε να ελέγχετε τα όρια χρήσης σύμφωνα με τους κανονισμούς οδικής ασφάλειας.
- Παρακαλούμε να χρησιμοποιείτε τα προϊόν μας σε επίπεδες, καθαρές και στεγνές επιφάνειες, μακριά από τους άλλους χρήστες του δρόμου.

BG съвети за употреба/поддръжка

- Трябва да се използват следните защитни елементи: защита на ръката/китката, коленете, главата и лактите.
- Преди всяка употреба, се уверете, че всички заключващи устройства са правилно блокирани (следвайте указанията за монтаж в инструкцията).
- Редовно проверявайте доброто състояние на колелата и лагерите и ги поддържайте добра поддръжка. Отстранете всички остри ръбове преди употреба.
- Всички винтове трябва да се проверят преди всяка употреба, тъй като самоотвиващите се гайки или другите крепежни елементи може да загубят ефективността си.
- Внимание, спирачката може да стане гореща при употреба. Не я докосвайте след употреба.
- По-голямата част от сериозните злополуки се случват през първите няколко месеца, отделете време, за да научите детето си на основните неща.
- С оглед изискуемата на добра функционалност тротинетката трябва да се използва внимателно, за да се избегне падане или сблъсване, което може да причини нараняване на потребителя или на други хора. Винаги бъдете много внимателни за себе си и другите около вас.
- Избягвайте места с натоварено движение или много хора.
- Използвайте продукта само по предназначение
- Не модифицирайте или преобразявайте тротинетката
- Всички наши видеоклипове за монтиране или правилно поддържане на тротинетката ще намерите на сайта на oxelo
- Моля, спазвайте ограниченията за употреба в съответствие с правилата за безопасност по пътищата.
- Моля, използвайте продукта върху хоризонтални, чисти, сухи повърхности и далеч от другите участници в движението.

KK Пайдалану/кутім көрсету жөніндегі кеңестер

- Келесі қорғаныс құралдарын пайдалану қажет: қолдың/білектің, тізенің, бас пен шынтақтың қорғау.
- Әрбір рет пайдаланар алдында барлық бұғаттаушы құрылғылар дұрыс қосылғанына көз жеткізіңіз (пайдалану жөніндегі нұсқаулыққа сәйкес жасаңыз).
- Дөңгелектер мен мойынтіректердің сапасын үнемі тексеріп отырыңыз және оларды тиісті техникалық қызметтен қамтамасыз етіңіз. Пайдаланар алдында барлық өткір жиектерді алып тастаңыз.
- Өз кезегінде сомындар немесе басқа да бекітпе элементтер өзінің тиімділігін жоғалту мүмкіндігінен әрбір рет пайдаланар алдында барлық бұрандамалардың тартылғанын жөн.
- Назар аударыңыз, пайдалану кезінде тежегіш жылынуы мүмкін. Пайдаланғаннан кейін тимеңіз.
- Ең алғаш жазатайым оқиғалар алғашқы бірнеше айда болатындықтан сізге балаңызды кез-келген дағдыларға үйрету үшін уақыт бөліңіз.
- Пайдаланушыға немесе үшінші тұлғаларға зиян келтіре алатын құлауды немесе соқтығысуды болдырмау үшін қажетті дағдыны болмағандықтан сабақтың ыңғайлы пайдаланған жөн. Қалай болса да өз өзіңізді және басқаларды қорғаңыз.
- Көп көлік қозғалысы немесе көптеген жиналған жерлерден алыс болыңыз.
- Бұйымды пайдаланған кезде алдап-соғады
- Самокатты пайдаларма және қайтадан жасаңыз
- Самокатты жөнсіз немесе дұрыс емес пайдаланбаңыз
- Оxelo сайтында барлық нұсқаулықтарды көріп шығыңыз
- Пайдалану бойынша шектеулерді жол қозғалысының ережелеріне сәйкес тексеріңіз
- Осы бұйымды жазық, таза, қуақ және жаңа жол қатынасынан басқа қатысушыларынан аулақ пайдаланыңыз.

RU рекомендации по использованию / уходу

- Используйте следующие защитное оборудование: защиту для рук / кистей, коленей, головы и подбородка.
- Перед каждым использованием убедитесь, что все механизмы блокировки надежно закреплены (согласно инструкциям по монтажу, описанным в данном руководстве).
- Регулярно проверяйте колеса и подшипники на предмет износа. Следите за их состоянием и заменяйте при необходимости. Внимательно проверяйте самокат на отсутствие острых кромок.
- Перед каждым использованием убедитесь, что все винты хорошо затянуты, так как самоконтрующиеся гайки и другие элементы крепления могут выйти из строя.
- Внимание! Тормоза могут нагреваться во время использования. Не трогайте их после остановки.
- Большинство серьезных аварий происходит в первые месяцы использования самоката. Уделите время для обучения вашего ребенка основам езды на самокате.
- Для использования самоката необходимо освоить требуемые навыки и принять меры для предотвращения падения или столкновения, которое может привести к травмированию пользователя или других людей. В любом случае следует проявлять осторожность, чтобы не причинить вред себе и другим.
- Избегайте загруженных дорог с активным движением
- Использовать только по назначению
- Не изменяйте и не перерабатывайте самокат
- На нашем сайте oxelo вы найдете все видео по сборке и уходу за вашим самокатом
- Проверьте наличие ограничений использования согласно правилам дорожного движения
- Используйте изделие на ровных, чистых и сухих дорожных покрытиях соблюдая дистанцию до других участников дорожного движения

UK Рекомендації щодо використання та (або) технічного обслуговування

- Необхідно використовувати такі засо